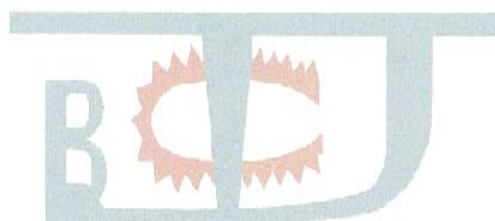


2016 年度 がん治療認定医 更新の手引き 【WEB 試験 編】



※手引きはサンプル画面であり、実際の画面と異なる場合があります。

※更新 WEB 試験に不合格になった場合、再受験は 1 回限りとなりますので、十分にご注意ください(別途審査料要)。
2 回不合格になった場合は、更新できません。

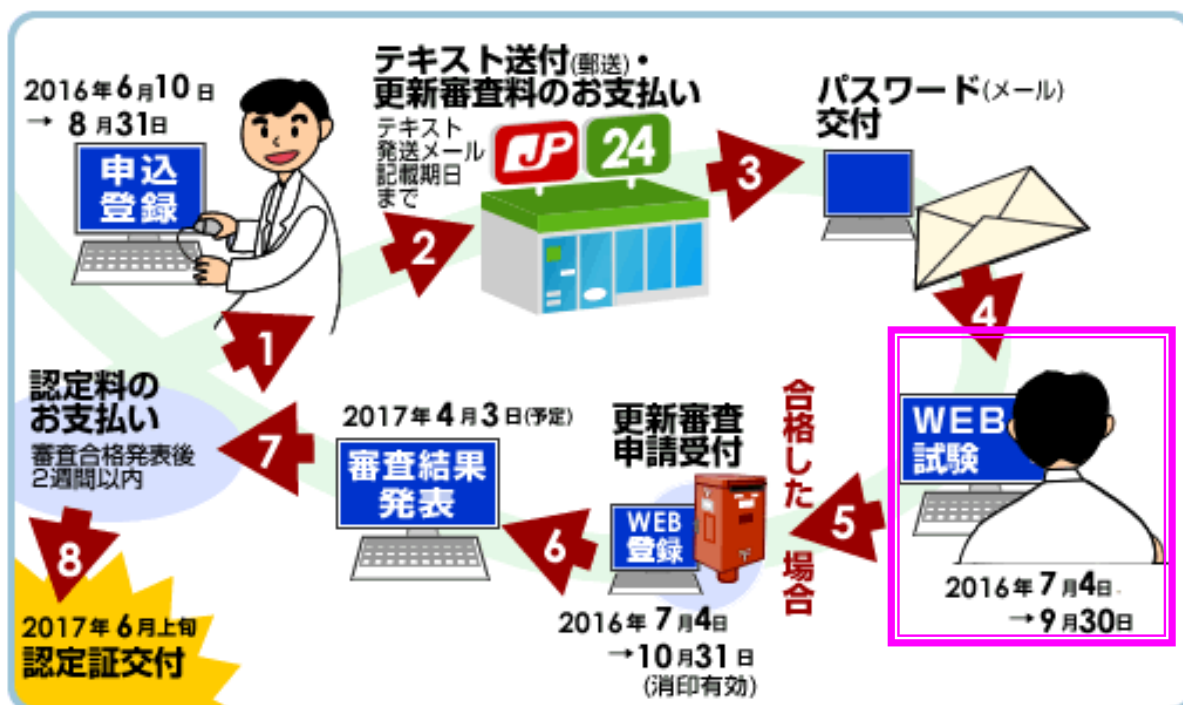
※更新 WEB 試験の受験には、申込が必要です。申込がお済みでない場合は、「更新の手引き【申込編】」からお読みください。

1. 目次

		ページ
1	目次	1
2	更新 WEB 試験の流れ	2
3	更新 WEB 試験の概要と注意事項	3
4	WEB 試験問題の印刷・解答入力・合否判定	4
	(1) 申請者専用ページログイン	//
	(2) WEB 試験問題の印刷	5
	(3) WEB 試験問題の解答入力	6
	(4) 合否判定	8
	(5) 自動ログアウトした場合	9
	(6) パスワードリマインダ	//

この手引きでは、下図のピンクの枠をご説明いたします。

- ・ 「1~4」の手続きについては、更新の手引き【申込編】をご覧ください。
- ・ 「5~8」の手続きについては、更新の手引き【審査申請編】をご覧ください。



2. 更新 WEB 試験の流れ

① 更新 WEB 試験の受験には、申込が必要です。

申込がお済みでない場合は、「更新の手引き【申込編】」からお読み下さい。

① 【WEB 試験の受験】 実施期間： 2016 年 7 月 4 日(月) 正午 ~ 2016 年 9 月 30 日(金)24 時

http://www.jbct.jp/sys_auth_renewal16.html#proc5

がん治療認定医更新

⇒ 認定医更新手続き 2016

⇒ 5. 更新 WEB テスト実施

[がん治療認定医 更新サイトへ](#) クリック



① 受験前に『更新 WEB 試験の概要と注意事項』を必ずお読みください。

◀WEB 試験合格の場合▶

更新申請が可能です。

② 【更新審査申請】

に進んでください。

◀WEB 試験不合格の場合▶

① 1 回目不合格の場合：

WEB 試験実施期間(2016 年 9 月 30 日(金)まで)に限り、再チャレンジの申込が可能です。(1 回限り 別途審査料 10,000 円要。振込手数料はご自身で負担してください) **再度、更新申込** からお申込ください。

更新申込サイト：http://www.jbct.jp/sys_auth_renewal16.html#proc1

② 2 回目不合格の場合：更新手続きができません。

あらためて、教育セミナー・試験を受けて、がん治療認定医を取得しなおしてください。

① この後は、WEB 試験合格後の流れとなります。

詳細は、更新の手引き【審査申請編】をご覧ください。

② 【審査申請登録】 登録受付： 2016 年 7 月 4 日(月)正午 ~ 2016 年 10 月 19 日(水)24 時

http://www.jbct.jp/sys_auth_renewal16.html#proc6

がん治療認定医更新

⇒ 認定医更新手続き 2016

⇒ 6. 更新審査申請

⇒ (1)WEB 登録 [がん治療認定医 更新サイトへ](#) クリック

申請 1~3 : 審査登録画面 から登録内容入力

入力内容確定後、申請書印刷

更新審査
申請受付



③ 【申請書類の送付】 申請受付 : 2016 年 7 月 4 日(月) ~ 2016 年 10 月 31 日(月)(消印有効)

申請書類送付



① WEB 登録画面へのログイン期限は、2016 年 10 月 19 日(水)です。
その後は、登録・印刷ともできませんのでご注意ください。

④ 【審査結果発表】 2017 年 4 月 3 日(予定)

① 各申請者に個別に通知いたします。

⑤ 【認定証交付】 2017 年 6 月上旬(予定)

① 更新認定料の納付確認後に交付いたします。

2016 年度 更新 WEB 試験の概要と注意事項

一般社団法人日本がん治療認定医機構
教育委員会

- (1) 実施期間 2016 年 7 月 4 日(月)正午 ～ 9 月 30 日(金)
- (2) 目的 がん治療認定医資格取得時から更新時までの 5 年間の知識・情報のリニューアル
- (3) 出題数 25 問
- (4) 出題内容 最新の「がん治療に求められる基盤的知識」および「各種悪性疾患の診断と治療の基本原則」
- (5) 出題方法 専用サイトにおいて上記(4)の内容に基づいた問題がランダムに出題されます。
問題を印刷し、自習のうえ、解答を行います。
※ いったん出題された 25 問は、専用サイトに何度ログインしても変わることはありません。
- (6) 解答形式 正誤式 専用サイトの「解答登録画面」にて解答(正誤)を登録します。
- (7) 合否判定基準

合格	<u>正答率 70%以上 (25 問中、正解が 18 問以上)</u>
不合格	正答率 70%未満 (25 問中、正解が 17 問以下)
- (8) 合否判定 専用サイトにおいて試験結果(合否)を即時に通知します。

合格の場合	申請期間内に申請手続きを行います。
不合格の場合	WEB 試験実施期間(2016 年 9 月 30 日まで)に1回に限り、再チャレンジが可能です。(再度申込、別途更新審査料要)

<WEB 試験受験手順> ※詳細は「更新手続きの手引き」を参照のこと

① 試験問題を印刷する (出題)

専用サイトにて「試験問題印刷」ボタンを押すと、試験問題が PDF で出題されます。
出題された試験問題を印刷します。(試験問題は何度でも印刷できます。)
注1) 専用サイトにログインするには、更新審査料入金後に交付されるパスワードが必要です。
注2) この時点で解答登録は行いません。

② 解答を用意する (自習)

テキスト等で十分に自習し、解答を用意します。

③ 解答を提出する

専用サイトにて「解答」ボタンを押し、30 分以内に解答登録画面にて解答(正誤)を登録します。
確認画面にて解答確認後、最後に「合否判定」ボタンを押し、解答を提出します。
注1) 「合否判定」ボタンは一度しか押せません。確認画面で十分確認してから押してください。
注2) 解答登録画面は、「解答」ボタンを押してから 30 分経過するとログアウトします。
あらかじめ手元に解答を用意し、30 分以内に解答登録を終えてください。
注3) 解答を途中でやめた場合やログアウトした場合、解答は保存されません。
この場合、不合格とはなりませんが、解答の登録し直しとなります。

④ 合否判定

以上

4. WEB 試験問題の印刷・解答入力・合否判定

(1) 申請者専用ページ ログイン

がん治療認定医 更新審査料のご入金を確認いたしました。

WEB試験実施期間内に、下記URLより、ID(ご自身の認定番号)およびパスワードを用いてWEB試験の印刷・解答を行なってください。

WEB試験の実施期間は、以下のとおりです。

WEB試験実施期間:
2016年7月4日(月)正午より 2016年9月30日(金)23:59 まで
※※開始前・期間終了後は、受験できませんのでご注意ください。※※

(医師のURL)
URL: http://www.jbct.jp/sys_auth_renewal16.html#proc5
(歯科口腔外科のURL)
URL: http://www.jbct.jp/sys_auth_renewal16_d.html#proc5

パスワード: XXXXXX

※IDは、ご自身の認定番号となります。

受験の前に、下記必ずお読みください。
2015年度更新WEB試験の概要と注意事項(PDF):
http://www.jbct.jp/pdf/sys_auth_renewal_notice.pdf

よろしく願い申し上げます。

メールでは、一部氏名等で文字化け(?)で表示することがありますが、登録上は問題ございません。

-----お問合せ先-----
一般社団法人日本がん治療認定医機構 事務局
〒160-0016 東京都新宿区信濃町35 信濃町煉瓦館5F
一般財団法人 国際医学情報センター内
Tel 03(5361)7105 Fax 03(5361)7091
電子メール c-info@imic.or.jp
ホームページ <http://www.jbct.jp/>

更新審査料入力の確認が取れましたら、「更新審査料入金確認メール」をお送りします。

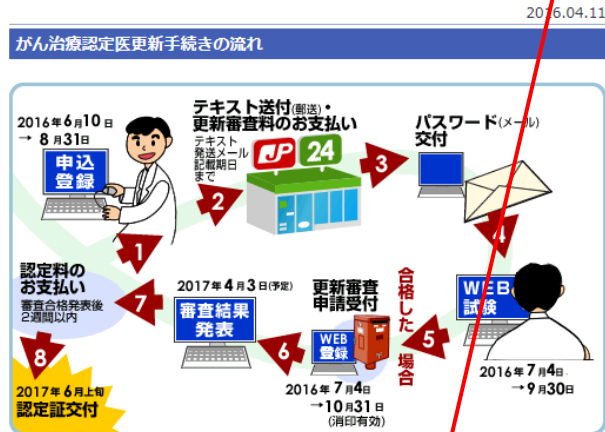
「更新審査料入金確認メール」に記載のURLをクリックしてください。

当機構ホームページ

認定医更新手続き(2016年度)

「5. 更新 WEB 試験実施」のページが表示されます。

認定医更新手続き (2016年度)



(中略)

5. 更新WEB試験実施 (申込済みで、更新審査料入金者のみ、受験が可能です。)

実施期間 2016年7月4日(月) 正午～9月30日(金)

更新の手引き【WEB試験編】 (PDF/590KB)
※昨年度の手引きです。

がん治療認定医 更新サイトへ

実施方法

- ログインにはID(がん治療認定医認定番号)・パスワードが必要です。
【登録画面対応環境】
[OS] Windows7/Vista/XP/2000/MacOSX10.4.1以降
[Browser] MSIE7.0以降/FireFox最新バージョン/Google Chrome最新バージョン/Safari3.0以降

❶ 【重要】必ずお読みください！更新WEB試験の概要と注意事項

更新サイトへ ボタンをクリック

7月4日正午に画面が更新され、

更新サイトへボタンが押せるようになります。

※画面更新直後には、アクセスが集中することが想定されます。少し時間が経過してからのアクセスをおすすめします。

7月4日正午を過ぎてもボタンが押せない場合、以下のことが考えられます。

- ① アクセスが集中しているため、画面更新作業が入れなくなっている。
⇒ 数分で更新されますので、しばらくお待ちいただきブラウザの更新ボタンをクリックしてください。
- ② 画面が更新される前に、画面を開いた。
⇒ パソコン内のインターネット一時ファイルに更新前の状態で保存されています。ブラウザの更新ボタンをクリックしてください。

(⇒更新ボタンについては次頁に説明)

❶ 更新 WEB 試験の概要と注意事項を必ずお読みください。

更新ボタン

インターネット上のファイルを読み込み、最新のホームページが表示されます。

Windows 7 IE10 (F5でも可)



Mac Safari (command + R キーでも可)



[パスワードを忘れた方はこちら](#)

「申込サイトへ」ボタンをクリックすると、ログイン画面が表示されます。

- ① ご自身の認定番号を入力してください。
- ② 「更新審査料入金確認メール」に記載のパスワードを入力してください。
- ③ ログインボタンを押してください。

パスワードを忘れた場合は、再度メールにて通知することが可能です。

(⇒パスワードリマインダ画面のページを参照)

(2) WEB 試験問題の印刷

ログインに成功すると、以下の画面が表示されます。

更新の流れ

更新WEB試験の概要と注意事項をよくお読み下さい。

1. WEB試験問題の印刷 PDFで表示 印刷期間:2014.6.1~2014.9.30

「PDFで表示」ボタンを押すと、試験問題(全25問)のPDFファイルが表示されます。PDFファイルを印刷してください。(注)この時点では、解答は入力しません。「PDFで表示」ボタンを何度押しても、同じ25問のセットが出題されます。テキスト等で自習をしたうえで、お手元に解答をご準備ください。

2. WEB試験問題の解答 解答

印刷完了後、解答ボタンが有効になります。解答ボタンを押すと、解答入力画面が表示されます。解答を入力してください。

「合否判定」ボタンを押す前であれば、時間切れで不合格となることはありません。時間切れになると自動ログアウトされますので、再度ログインし、解答を再入力してください(それまでの入力内容は保存されていません)。

試験結果(合否)は、解答入力後の合否判定で即座に画面上に通知されます。

※WEB試験不合格の場合
申込受付期間に限り、再チャレンジの申込が可能です(1回限り 別途審査料10,000円要 振込手数料はご自身で負担してください)。
再度、更新申請を行い、振込後にパスワードの交付を受けてください。テキストの送付はありません。
WEB試験に2回不合格となった場合は、認定医資格の更新ができませんので、ご注意ください

3. 更新審査申請 更新申請 申請期間:2014.6.1~2014.10.17

WEB試験に合格すると、更新申請ボタンが有効になります。更新申請ボタンを押すと、更新申請ページが表示され、更新審査申請が可能になります。

①印刷確認画面

印刷確認

出題問題印刷確認

1. WEB試験問題の著作権保護について
WEB試験システムにて提供している全てのコンテンツは、著作権により保護された題の一部または全部を当機構の了解を得ずに複製・放送・有線送信・ウェブサイトでの使用することは、著作権を侵害する行為となります。また、本システムから得た文字更新のみに使用するものとし、複製、改変、転載等はできません。

2. WEB試験問題 受験の注意事項
WEB試験の内容および結果に関する質問は一切受け付けません。また、試験結果のみとし、得点は公表されません。

上記の全ての内容に同意した上で、WEB試験問題の印刷・解答を行ないます。

同意して印刷

同意される場合は、チェックを付けてください。
 上記の全ての内容に同意した上で、WEB試験問題の印刷・解答を行ないます。

同意して印刷

ファイルのダウンロード

このファイルを開くか、または保存しますか?

名前: exam.pdf
種類: Adobe Acrobat Document
発信元: service.kktcs.co.jp

開く(O) 保存(S) キャンセル

インターネットのファイルは役に立ちますが、ファイルによってはコンピューターに問題を起すものもあります。発信元が信頼できない場合は、このファイルを開いたり保存したりしないでください。[危険性の説明](#)

ファイルのダウンロード画面が表示されますので、WEB試験問題(全25問)を印刷してください。試験問題は何度でも印刷できます。
※ いったん出題された25問は、専用サイトに何度ログイン、印刷しても、変わることはありません。
※ ただし、合否判定後は、試験問題を表示・印刷することはできません。

②ファイルのダウンロード

- ❶ 印刷後、すぐに解答を入力する必要はありません。テキスト等で十分に予習をした上で、解答をご用意ください。
- ❷ 解答をお手元に準備した上で、解答をシステムへ入力してください。
- ❸ 解答を入力する際は、再度専用サイトにログインしてください。

(3)WEB 試験問題の解答入力

2012年度更新WEB試験の概要と注意事項をよくお読み下さい。

1. WEB試験問題の印刷 印刷期間:2012.11.15~2012.11.21

「PDFで表示」ボタンを押すと、試験問題(全25問)のPDFファイルが表示されます。PDFファイルを印刷してください。(注)この時点では、解答は入力しません。印刷ボタンを何度押しても、同じ25問のセットが印刷されます。テキスト等で自習をしたうえで、お手元に解答をご準備ください。

2. WEB試験問題の解答 解答期間:2012.11.15~2012.11.21

印刷完了後、解答ボタンが有効になります。解答ボタンを押すと、解答入力画面が表示されるので制限時間内(30分間)に、解答を入力してください。
「合否判定」ボタンを押す前であれば、時間切れで不合格となることはありません。時間切れになると自動ログアウトされますので、再度ログインし、解答を再入力してください(それまでの入力内容は保存されていません)。試験結果(合否)は、解答入力後の合否判定で即座に画面上に通知されます。

※WEB試験不合格の場合
更新申込受付期間(1)限り、再チャレンジの申込が可能です(1回限り 別途審査料10,000円要 振込手数料はご自身で負担してください)。再度、更新申込を行い、振込後にパスワードの交付を受けてください。テキストの送付はありません。
WEB試験に2回不合格となった場合は、認定医資格の更新ができませんので、ご注意ください

3. 更新審査申請 申請期間:2012.11.15~2012.11.21

WEB試験に合格すると、更新申請ボタンが有効になります。更新申請ボタンを押すと、更新申請画面が表示されます。

①試験問題の印刷が完了している場合、解答ボタンが有効になります。

②解答ボタンを押すと、解答入力画面が表示されます。

③注意事項をよくお読み下さい。

③ 解答確認画面

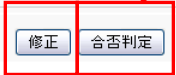
ホーム > 解答入力 > 解答内容確認 > 合否結果

No	設問	解答
(1)	問題文 XXXXXXXXXXXXXXXXXXXXXXXXXXXX a. XXXXXXXXXXXXXXXXXXXXXXXXXXXX b. XXXXXXXXXXXXXXXXXXXXXXXXXXXX c. XXXXXXXXXXXXXXXXXXXXXXXXXXXX d. XXXXXXXXXXXXXXXXXXXXXXXXXXXX e. XXXXXXXXXXXXXXXXXXXXXXXXXXXX	誤
(2)	問題文 YYYYYYYYYYYYYYYYYYYYYYYYYYYY a. YYYYYYYYYYYYYYYYYYYYYYYYYYYY b. YYYYYYYYYYYYYYYYYYYYYYYYYYYY c. YYYYYYYYYYYYYYYYYYYYYYYYYYYY d. YYYYYYYYYYYYYYYYYYYYYYYYYYYY e. YYYYYYYYYYYYYYYYYYYYYYYYYYYY	誤

(中略)

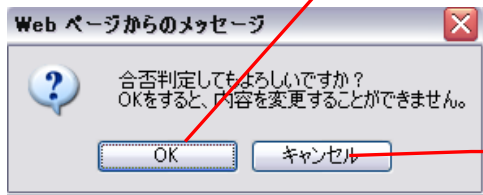
(25)	問題文 AAAAAAAAAAAAAAAAAAAAAAAAAAAAA a. AAAAAAAAAAAAAAAAAAAAAAAAAAAAA b. AAAAAAAAAAAAAAAAAAAAAAAAAAAAA c. AAAAAAAAAAAAAAAAAAAAAAAAAAAAA AAAAAAAAAAAA AAAAAAAAAAAA	正
------	---	---

修正ボタンを押すと、解答入力画面に戻ります。修正が必要な箇所を編集してください。



合否判定ボタンを押すと、確認メッセージが表示されます。

④ 確認メッセージ



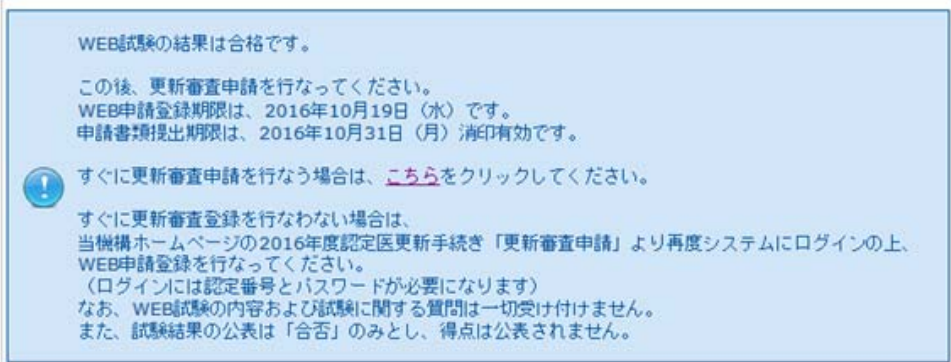
OK ボタンを押すと、内容を確定し、合否判定を行いません。**※一旦 OK ボタンを押すと、解答の内容を変更することはできませんのでご注意ください。**

キャンセルボタンを押すと、合否判定はされずに解答確認内容画面に戻ります。

(4) 合否判定

■ WEB 試験合格の場合

以下の画面が表示されます。内容を確認してください。



WEB 試験に合格した場合、更新審査申請が可能になります。
引き続き、更新申請を行なう場合は、合否判定画面の中のリンクをクリックしてください。一旦ログアウトし、後日、審査申請登録することも可能です。

■ WEB 試験不合格の場合

WEB試験の結果は不合格です。

WEB試験の内容および試験に関する質問は一切受け付けません。
また、試験結果の公表は「合否」のみとし、得点は公表されません。

2013年9月30日までに限り、再チャレンジの申込が可能です。
(1回のみ 別途審査料10,000円 振込手数料はご自身で負担してください)。



お名前、メールアドレスをお書き添えの上、事務局（c-info@imic.or.jp）までご連絡ください。審査料納付先をご連絡いたします。
振込後にパスワードの交付を受けてください。テキストの送付はありません。

WEB試験に2回不合格となった場合は、あらためて教育セミナー・試験を受け、「がん治療認定医」資格を取り直していただくことになりますのでご注意ください。

更新申込受付期間(2016年9月30日まで)に限り、再チャレンジの申込が可能です(1回限り 別途審査料10,000円)。再度、ホームページ上より申込を行い、審査料振込後にパスワードの交付を受けてください。テキストの送付はありません。

(5) 自動ログアウトした場合

以下のログイン画面に戻ります。再度、ご自身の認定番号とパスワードを用いて、ログインしてください。

[パスワードを忘れた方はこちら](#)

(6) パスワードリマインダ

交付されたパスワードをお忘れの場合、パスワードリマインダ機能を用いて、パスワードを再度通知することができます。

① 認定番号とご自身の生年月日を入力し、送信ボタンを押してください。

パスワードをお忘れの方

下記に認定番号、生年月日を入力の上、送信ボタンを押してください。
ご登録されているメールアドレスに、パスワードを送信いたします。ご登録されているメールアドレスが変更になった場合、事務局までお問い合わせください。

[<<ログインページへ戻る](#)

② 送信後、以下の画面になります。登録のメールアドレス宛にパスワードが送信されます。

パスワードをお忘れの方

下記に認定番号、生年月日を入力の上、送信ボタンを押してください。
ご登録されているメールアドレスに、パスワードを送信いたします。ご登録されているメールアドレスが変更になった場合、事務局までお問い合わせください。

確認メールを送信しました。

認定番号	<input type="text" value="11199999"/>
	(8桁半角数字) ※8桁に満たない場合は、必ず頭に0(ゼロ)をつけてください。
生年月日	西暦 <input type="text" value="1965"/> 年 <input type="text" value="05"/> 月 <input type="text" value="05"/> 日
	<input type="button" value="送信"/>

[<<ログインページへ戻る](#)

以上

注意事項

1. WEB 試験の内容および試験に関する質問は一切受け付けません。
また、試験結果の公表は「合否」のみとし、得点は公表されません。
2. WEB 試験の合否判定後、登録メールアドレス宛に、「WEB 試験結果メール」が送信されます。
3. 登録内容に変更が生じた場合、また 24 時間たっても「WEB 試験結果メール」が届かない場合は、事務局までご連絡ください。

! この後の手続き詳細は、更新の手引き【審査申請編】をご覧ください。

一般社団法人日本がん治療認定医機構
Email: c-info@imic.or.jp