

2024 年度
日本がん治療認定医機構
self e-learning(無料配信)
受講の手引き



Japanese Board of Cancer Therapy

一般社団法人日本がん治療認定医機構

目次

1. 受講の概要.....	3
2. 受講方法.....	4
2-1. ログイン.....	4
2-2. 受講.....	5

1. 受講の概要

がん治療の知識のブラッシュアップをおこなっていただけるよう、がん治療認定医/がん治療認定医（歯科口腔外科）の方は、当機構の今年度の教育セミナーを無料で受講することができます。

1) 実施期間： 2024年11月26日（火）10時 - 2025年2月28日（金）24時

2) 受講対象： がん治療認定医/がん治療認定医（歯科口腔外科）

※更新猶予中の方は受講できません。

※更新申請要件の「e-learning 修了」にはなりません。ご注意ください。

※第三者との共有は禁止いたします。

3) 受講方法： MyPagg よりログインし、実施期間内に受講する。

4) 注意事項：

・全分野（32 分野）の動画が視聴できます。テキスト、ミニテストはございません。

テキストをご希望の方は下記 HP より第 18 版をご購入ください。

https://www.jbct.jp/text_order/

・修了証は発行されません。

・ご利用規約や注意事項・禁止事項を確認後、受講を開始してください。

・セミナーの内容に関する質問は受け付けません。

・受講の際には本マニュアルをご参照ください。

5) 禁止事項：

以下の行為は禁止されています。

・受講に必要な ID とパスワードを第三者に教えること

・講義内容の録音、録画、ライブ配信、スライド撮影、テキスト原稿の他用、アップロード、
掲示、送信

・第三者との共有

6) 推奨環境：

システムをご利用いただくために必要な動作推奨環境は以下のとおりです。ただし、下記に記載されている全環境での動作を保証するものではありません。また、動作環境を満たしていない場合でも、正常かつスムーズに動作する場合があります。

■Windows：Microsoft Edge 最新版、Google Chrome 最新版

■macOS：Google Chrome 最新版（Safari は非推奨です）

※動作環境下でご利用いただきましても、端末の仕様もしくは他のソフトとの兼合い等によりご利用いただけない場合がございます。また、動作していても、その後の OS や各ソフトウェアのバージョンアップ等により不具合が生じる可能性がございます。

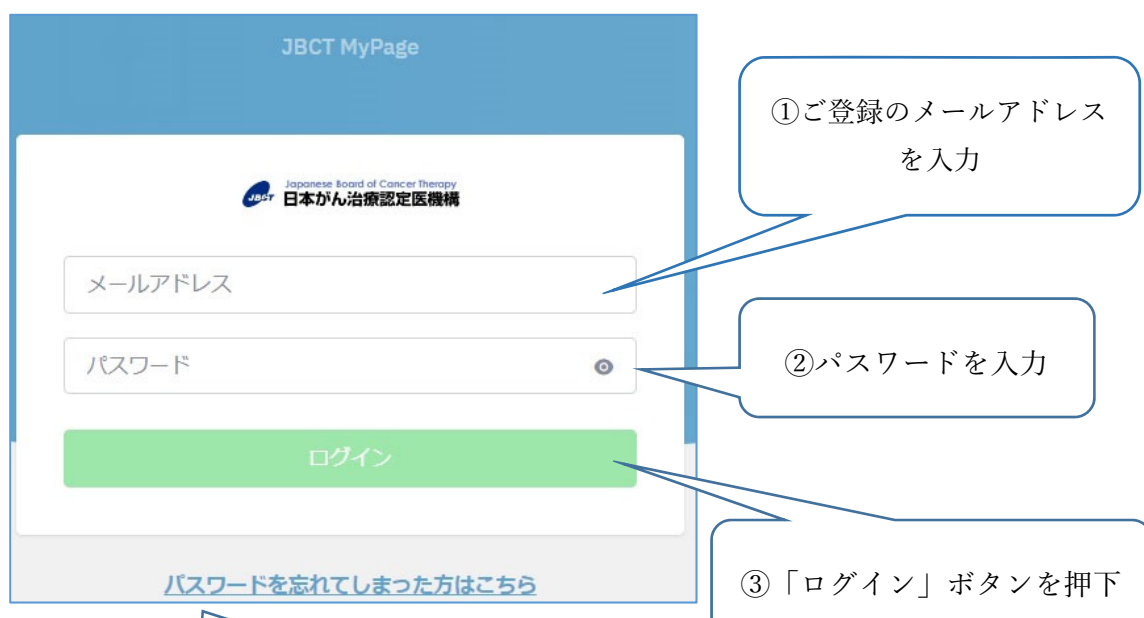
※端末に起因する不具合の場合や、各メーカーのサポートを受けられない端末につきましては、サポートいたしかねます。あらかじめご了承ください。

2. 受講方法

2-1. ログイン

MyPage に登録したメールアドレスでログインします。

MyPage ログイン URL : <https://mypage.jbct.jp/>



The screenshot shows the login interface for JBCT MyPage. It features a blue header with the text 'JBCT MyPage'. Below the header is the logo for the Japanese Society of Cancer Therapy (JBCT) and the text '日本がん治療認定医機構'. The main content area contains three input fields: 'メールアドレス' (Email Address), 'パスワード' (Password), and a green 'ログイン' (Login) button. A link at the bottom of the form reads 'パスワードを忘れてしまった方はこちら' (Click here if you forgot your password). Three callout boxes provide instructions: ① 'ご登録のメールアドレスを入力' (Enter your registered email address), ② 'パスワードを入力' (Enter password), and ③ '「ログイン」ボタンを押下' (Click the 'Login' button).

①ご登録のメールアドレスを入力

②パスワードを入力

③「ログイン」ボタンを押下

初めてログイン又はパスワードを忘れた場合は、こちらのリンクをクリックしてください。次の画面でご登録のメールアドレスと生年月日を入力すると該当メールへ手続き用の URL が届きます。登録メールアドレスの変更をご希望の場合は、メールにて事務局へご連絡ください。事務局：c-info@imic.or.jp


次ページへ

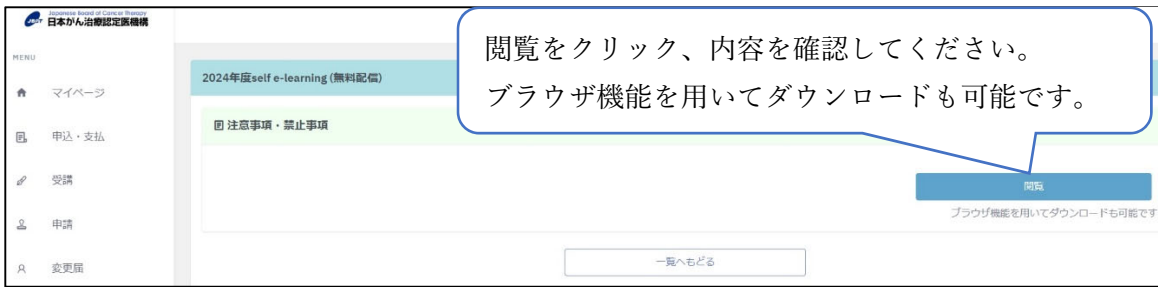
2-2. 受講

- 1) インフォメーションに掲載の「MyPage ご利用規約」、「2024 年度 self e-learning 受講の手引き」をご確認ください。ご確認の後、ホーム画面の「受講」をクリックしてください。



- 2) 「2024 年度 self e-learning」をクリックし、注意事項・禁止事項を確認します。
注意事項・禁止事項を確認いただいた後、目次、動画が表示されます。



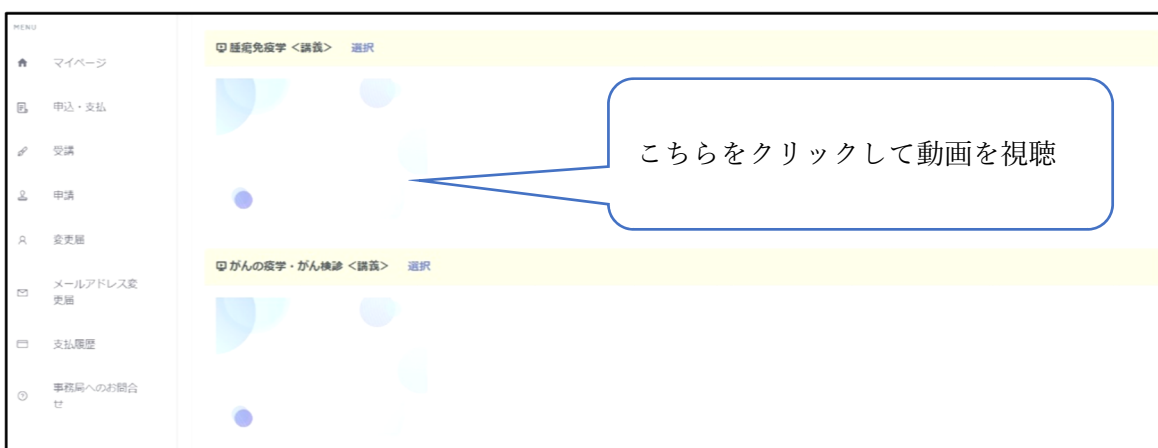


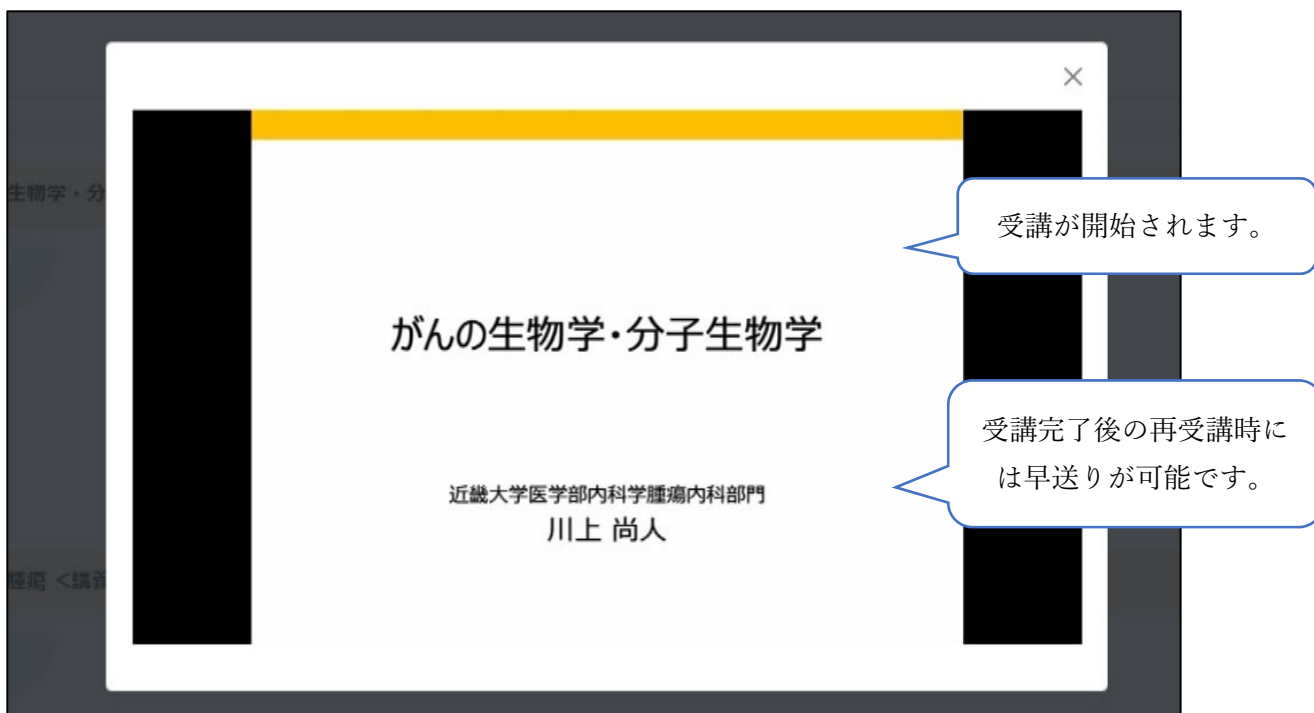
注意事項・禁止事項を確認後、目次、動画が表示されます。



3) 受講します。

- * 総論、各論すべての分野が受講できます。受講順は問いません。
- * 通常の速度で受講となります。中断、一時停止はできますが、早送りはできません。
同じ講義を再度受講する際には早送りができます。
- * 実施期間内であれば何度でも受講できます。





4) 受講が完了すると「完了」が表示されます。受講証明は発行されません。

